

ポートルース鳴門

舟券

傾向と対策

ブック



西岡育未



井上遥妃





ボートレース鳴門 基本データ



好配当ゲットの
チャンスが多数あるお宝水面
鳴門ならではの舟券作戦を見つけよう!!

鳴門水面 DATA

水質

海水

展示タイム測定法

手動

モーター・ボート交換時期

4月上旬

季節別基本風向

春 追い 5:5 向かい

夏 追い 4:6 向かい

秋 追い 6:4 向かい

冬 追い 8:2 向かい

待機行動時間

1分40秒

開催

通年
モーニング

チルト角度

-0.5 0.0 0.5 1.0 1.5 2.0 3.0

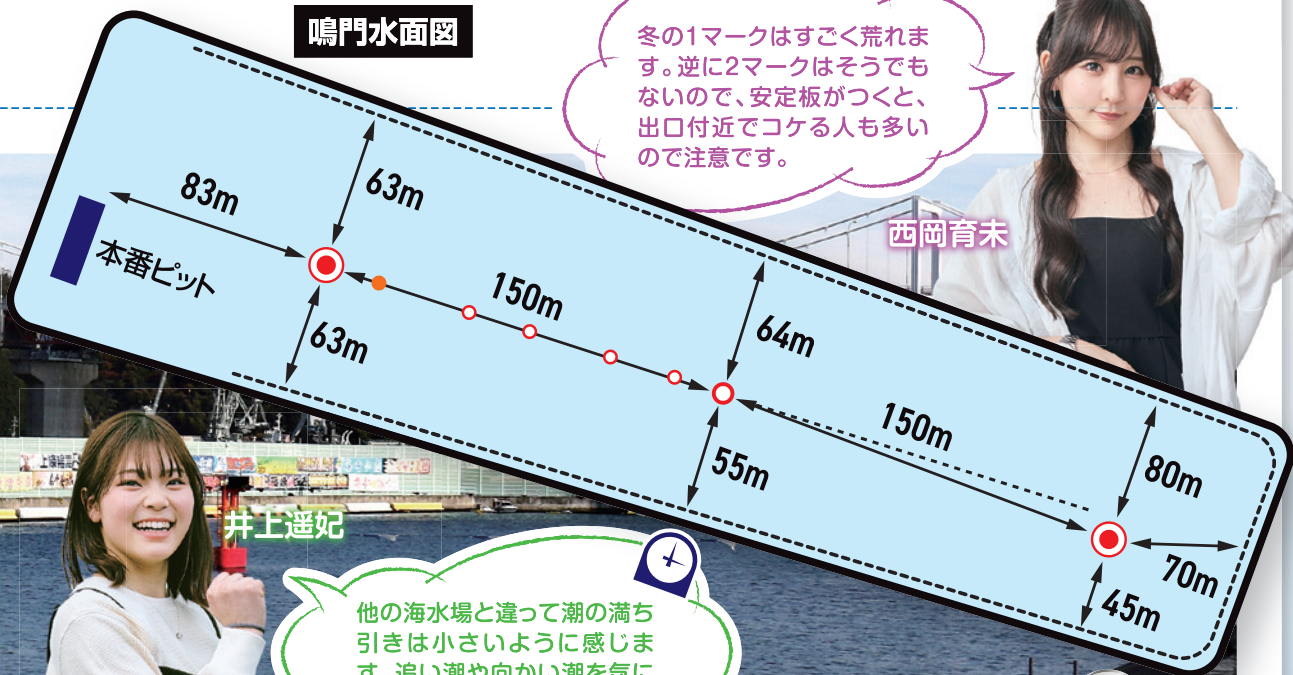
年間 total

コース	1着率	2着率	3着率
1	48.4%	19.3%	9.5%
2	15.4%	23.9%	16.9%
3	15.2%	20.4%	19.0%
4	11.3%	17.0%	20.4%
5	7.4%	13.5%	19.2%
6	2.5%	6.3%	15.7%

23/9/1~24/8/31

鳴門は全国的にみても非常に個性が強く、好配当をゲットするには絶好の水面だ。その一番の要因は、現代ボートの軸となるインが弱いということ。それに対して、2コースは全国6位、3コースは3位、4コースは7位、5コースは1位、6コースは2位と、どこからでもチャンスがある。狙いを見極める最も大きな要因は風。季節によって風向や風速が大きく変わり、レース傾向が一変する。右ページで各季節の傾向を見ていこう。

鳴門水面図



冬の1マークはすごく荒れます。逆に2マークはそうでもないの、安定板がつくと、出口付近でコケる人も多いので注意です。

西岡育未

井上遥妃

他の海水場と違って潮の満ち引きは小さいように感じます。追い潮や向かい潮を気にせずに乗れるのは鳴門の特徴のひとつです。

季節別コース別入着率

春 spring

イン 唯一の50%超え
穴パターン 5コース最強

春は追いと向かいが半々で吹く季節。まだ冬の色が残る3月頃は追い風が強く吹き水面は荒れる傾向。気温の上昇とともに向かい風が増え、風が収まるとインが強くなる。そして注目は5コース。4コースを上回る1着率で、面白いようにまくり差しが入る。⑥-①や⑤-④を狙い撃ち!

コース	1着率	2着率	3着率
1	50.9%	17.8%	7.5%
2	14.9%	26.5%	17.0%
3	14.1%	20.0%	18.9%
4	8.6%	18.8%	20.5%
5	9.2%	10.7%	20.8%
6	2.4%	6.5%	15.6%

24/3/1~5/31

夏 summer

イン 年間平均並み
穴パターン 4カド一撃

気温が青天井で上昇する灼熱の夏。モーターの出力が上がらないこの季節は、出足も伸びもダウンする。結果に直結するのはスタート。スリット隊形がばらつくと、一気のまくりが決まる。特に4コースは四季の中で最も1着率が高く、展示タイムが速い艇やスタートが早い選手の一撃が決まる。

コース	1着率	2着率	3着率
1	48.7%	21.4%	9.5%
2	15.8%	24.0%	18.2%
3	14.0%	21.3%	20.3%
4	12.7%	14.6%	20.7%
5	6.6%	13.7%	16.1%
6	2.3%	5.1%	15.4%

24/6/1~8/31

秋 autumn

イン 2コース込みで最弱
穴パターン 3・5コース突き抜け

イン1着率46.8%、2コースも12.4%と四季最弱の内2艇。その一方で3コース最強の季節で、鳴門特有のまくりやまくり差しがズバズバ決まる。ここが仕掛けのトリガーになり、展開が向く4コースや5コースも1着率がアップ。うまくハマれば、大外まで飛び込んでくるので、好配当続出の秋といえる。

コース	1着率	2着率	3着率
1	46.8%	18.5%	10.7%
2	12.4%	22.1%	15.5%
3	17.2%	19.0%	19.2%
4	12.0%	19.1%	21.4%
5	8.5%	14.7%	19.3%
6	3.5%	7.1%	14.7%

23/9/1~11/30

冬 winter

イン 水面状況次第
穴パターン 荒れた時の2コース

地元選手が口を揃えるほど、冬の鳴門は水面が荒れる。追い風が強く吹き、波の巧拙が成績に直結する。インは水面が落ち着いた時や誰も攻めてこれないほど爆荒れた時を狙い頃。一方、追い風が強い時には、2コースの差しが優勢。内2艇がスピードを落とすので、3コースのまくりも意外と決まる。

コース	1着率	2着率	3着率
1	47.7%	19.1%	9.8%
2	18.0%	23.3%	16.8%
3	15.5%	21.2%	17.7%
4	11.3%	15.9%	19.0%
5	5.7%	14.3%	20.6%
6	2.0%	6.6%	16.8%

23/12/1~24/2/29



朝の勝負レースを丸裸!!

名物企画レース

どるなるなると

1R

1号艇A級一人のいわゆるシード番組。イン1着率72.2%で、全12レースの中で最もインが勝つ本命戦。インが敗れる波乱が起きて、3連対率92.0%が証明するように、ほとんど2・3着には入着する。そのため、徹底的に本命を狙うか、インを2・3着につける中穴が有効。

枠番	級
1号艇	A級
2号艇	B級
3号艇	
4号艇	
5号艇	
6号艇	

【コース別成績】

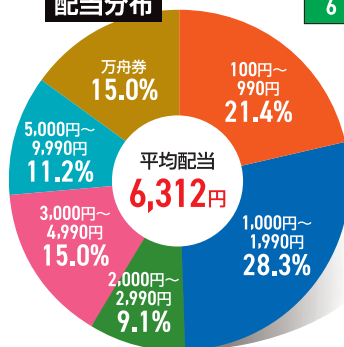
進入	1着率	2連対率	3連対率	回収率
1	72.2%	86.6%	92.0%	89.3%
2	9.6%	36.4%	54.5%	83.3%
3	8.0%	32.1%	50.8%	30.9%
4	7.0%	23.1%	43.5%	45.1%
5	1.6%	16.0%	39.6%	14.5%
6	1.6%	5.9%	20.0%	149.8%

1R

狙いのポイント

1号艇シードなので、平均配当は6,312円と割と堅め。ただ回収率上位出目は、1位から5位まで全て①の2着付け。決して出現率は高くないが、②-①や③-①を根気強く狙い続けることで好配当がゲットできそう。一方で人気薄の⑥を絡めた①-②-⑤もおいしい舟券。

配当分布



【回収率上位出目ベスト6】

順位	出目	出現率	回収率
1	④-①-⑤	1.6%	169.2%
2	②-①-⑥	1.6%	159.8%
3	②-①-④	1.6%	146.6%
4	③-①-⑥	2.2%	138.5%
5	③-①-④	2.2%	138.4%
6	①-②-⑤	6.4%	130.1%

※出現率1.5%以上

どーなるなると

2R

日替わりの企画レース。1～4Rのなかで最もイン信頼度が低い。インを除くと1着率は2～5コース、いずれも大きな差はなく、どこからでも狙えるのがこのレース最大の特徴。平均配当も高く、万舟出現率は25.7%と高い穴党注目のレースだ。

枠番	級
1号艇	日替わり企画
2号艇	
3号艇	
4号艇	
5号艇	
6号艇	

【コース別成績】

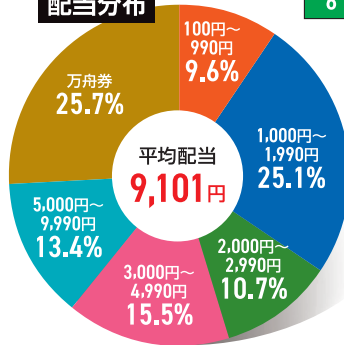
進入	1着率	2連対率	3連対率	回収率
1	46.7%	65.2%	78.3%	74.6%
2	14.4%	38.5%	56.1%	51.3%
3	14.5%	34.9%	55.9%	98.4%
4	12.8%	28.3%	44.9%	68.6%
5	9.7%	23.7%	41.9%	102.9%
6	2.7%	10.7%	24.6%	25.8%

2R

狙いのポイント

⑥がこのレース、攻略の力ギだ。5コース回収率は102.9%と非常に優秀な数値をマークし、回収率上位出目ベスト6のうち、5つが⑥絡み。コースが遠いという理由で人気を落としているのなら、むしろ買いのチャンスだと言えるだろう。

配当分布



【回収率上位出目ベスト6】

順位	出目	出現率	回収率
1	④-①-⑤	1.6%	307.4%
2	③-②-⑤	1.6%	289.7%
3	⑤-①-③	2.2%	230.2%
4	③-②-①	1.6%	222.1%
5	①-③-⑤	4.4%	212.4%
6	①-②-⑤	3.8%	182.2%

※出現率1.5%以上

「どーなるなると」



どきどきなると

3R

穴党が“どきどき”する3R。枠番は1号艇A級で固定だが、2~6号艇はランダム。そのためイン1着率は51.6%と平均よりやや強い程度。波乱のレースが多く、平均配当は大台突破の10,150円。万舟出現率は20.9%なので、数も少なくない。

枠番	級
1号艇	A級
2号艇	A級 or B級
3号艇	
4号艇	
5号艇	
6号艇	

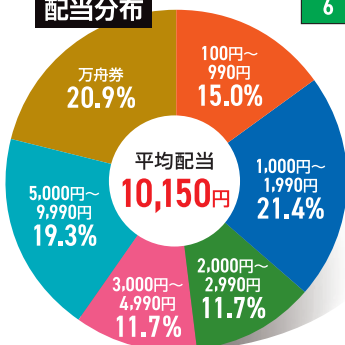
【コース別成績】

進入	1着率	2連対率	3連対率	回収率
1	51.6%	71.0%	81.7%	64.9%
2	11.2%	33.7%	55.1%	117.8%
3	14.5%	31.2%	47.8%	102.5%
4	10.8%	26.3%	50.5%	97.0%
5	8.1%	23.1%	38.7%	67.2%
6	4.3%	15.8%	27.7%	51.4%

3R 狙いのポイント

大穴で勝負したい。2コースと3コースの回収率が100%を超えるように、イン以外が狙い。特に回収率1位の②-⑥-①は、1499.8%のぶっ壊れ数値となっている。1年で3回出現しているこの出目は、平均配当91,990円。10万舟ゲットも夢ではない。

配当分布



【回収率上位出目ベスト6】

順位	出目	出現率	回収率
1	②-⑥-①	1.6%	1499.8%
2	④-⑥-⑤	2.2%	279.3%
3	②-①-⑤	1.6%	234.2%
4	②-①-④	3.8%	219.6%
5	①-⑥-⑤	1.6%	150.8%
6	①-⑤-④	3.3%	105.2%

※出現率1.5%以上

どにかくなるなると

4R

メンバー構成は3Rと同じだが、インの1着率が56.7%と信頼度がグッと上がる。また2コースの1着率が15.0%とこの4レースの中では最も高く、「イン VS 2コース」の構図が色濃く出ている。平均配当も低めで、3桁配当も多く出現する本命番組だ。

枠番	級
1号艇	A級
2号艇	A級 or B級
3号艇	
4号艇	
5号艇	
6号艇	

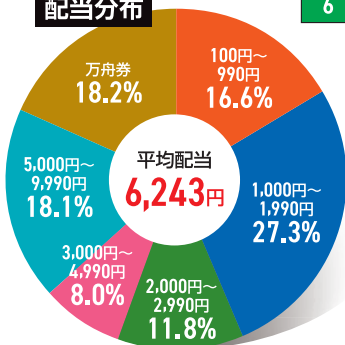
【コース別成績】

進入	1着率	2連対率	3連対率	回収率
1	56.7%	78.6%	85.0%	68.2%
2	15.0%	41.7%	61.0%	73.3%
3	10.8%	30.1%	52.2%	43.9%
4	10.7%	26.2%	42.2%	66.6%
5	5.9%	18.7%	41.7%	64.3%
6	1.1%	4.9%	18.6%	11.3%

4R 狙いのポイント

②-①の出現率・回収率が非常に優秀。回収率上位出目ベスト6の1位・2位・5位を②-①の出目が独占。中穴配当が見込める上に狙いが絞りやすい。本命の①-②の場合でも3着に⑥をつけることで、回収率が跳ね上がる。

配当分布



【回収率上位出目ベスト6】

順位	出目	出現率	回収率
1	②-①-③	1.6%	248.5%
2	②-①-⑤	2.7%	203.4%
3	①-②-⑥	3.8%	193.0%
4	④-①-③	2.7%	187.2%
5	②-①-④	2.7%	136.5%
6	①-⑤-③	3.8%	131.2%

※出現率1.5%以上



レース番号別傾向



最大38.5%の差があるイン信頼度

鳴門のイン勝率は48.4%だが、レース番号別にみていくと、最高で72.2%(1R)から最低33.7%(6R)まで、最大で38.5%もの振り幅がある。同じレース場でありながらここまで差があるので、レース番号によって作戦を変えていかなければならない。

1日の流れを追うと、イン戦信頼度高めの朝の企画レース(ドーナなるなど)が終わると一気にイン1着率が下がる。これは1~4Rの1号艇にA級選手が配置されるため、5R以降の1号艇はB級が組まれるケースが多い。それがそのままイン戦信頼度に反映され、なかでも6~9Rはイン1着率が30%台まで落ちる。この間はあらゆるコース

から、バラエティ豊かなレースが展開される。

予選期間中では「特賞」と銘打たれる10Rでもイン1着率は43.8%と平均を下回る。11Rは56.8%、12Rは64.3%と、終盤によくインが期待に応える展開となる。

ただその11Rもインが逃げるからといって、本命レースというわ

けではない。平均配当は1日の中で最も高い10,451円で、万舟出現率が22.6%もある。1~3コースの1着でも大外が舟券に絡んで配当が跳ね上がる。大外の舟券絡みに注目したい波乱含みの一戦だ。



1コース	1R	72.2%
2コース	10R	20.9%
3コース	6R	23.1%
4コース	8R	15.0%
5コース	5R	11.8%
6コース	7R	4.9%

【レース番号別コース別1着率】

進入	1R	2R	3R	4R	5R	6R	7R	8R	9R	10R	11R	12R	全
1	72.2%	46.7%	51.6%	56.7%	44.9%	33.7%	34.4%	38.0%	39.0%	43.8%	56.8%	64.3%	48.4%
2	9.6%	14.4%	11.2%	15.0%	13.4%	19.4%	20.3%	19.3%	20.3%	20.9%	15.7%	4.8%	15.4%
3	8.0%	14.5%	14.5%	10.8%	17.8%	23.1%	17.8%	14.4%	17.6%	17.1%	14.6%	13.5%	15.2%
4	7.0%	12.8%	10.8%	10.7%	9.7%	14.0%	13.9%	15.0%	13.4%	11.8%	7.0%	9.2%	11.3%
5	1.6%	9.7%	8.1%	5.9%	11.8%	7.0%	9.1%	10.7%	7.5%	4.3%	6.0%	7.0%	7.4%
6	1.6%	2.7%	4.3%	1.1%	2.7%	3.3%	4.9%	2.7%	2.2%	2.8%	0.5%	1.7%	2.5%
平均配当	6,312円	9,101円	10,150円	6,243円	7,897円	6,786円	8,323円	9,209円	8,518円	8,712円	10,451円	7,643円	8,277円
3桁配当出現率	21.4%	9.6%	15.0%	16.6%	11.2%	8.5%	7.5%	7.5%	9.1%	10.2%	12.4%	16.7%	12.1%
万舟出現率	15.0%	25.7%	20.9%	18.2%	20.9%	18.6%	21.9%	22.5%	22.5%	22.5%	22.6%	19.9%	20.9%

【3連単3桁配当出現率ベスト5】

順位	レース	平均配当	出現率
1	1R	6,312円	21.4%
2	12R	7,643円	16.7%
3	4R	6,243円	16.6%
4	3R	10,150円	15.0%
5	11R	10,451円	12.4%

【3連単万舟出現率ベスト5】

順位	レース	平均配当	出現率
1	2R	9,101円	25.7%
2	11R	10,451円	22.6%
3	8R	9,209円	22.5%
3	9R	8,518円	22.5%
3	10R	8,712円	22.5%





鳴門は“風”水面



微風はイン、向かい風は3コース

風向の出現割合は追い風が6割、向かい風が4割で、無風や横風が吹くことはほとんどない。

まず注目すべきは風速で、1~2m程度の微風であれば、イン中心のレースが展開される。特に追い風時のイン信頼度は50%を超える。そして5m以上の強風になると、イン1着率は40%程度まで

下がり、3コースを中心にセンター一勢が台頭する。

風向で狙い目は、追い風3~4m時の5コースと5m以上の3コース。100%を大きく超える回収率が魅力だ。向かい風ではいずれの風速でも16%を超える1着率の3コースに注目したい。

井上 向かい風の時にまくり差しが増えるというのは、納得できますね。乗りやすいので、スピードを持って回れる3コースや5コースが思い切ったハンドルを入れられる。それでまくり差しが増えるのはあると思います。

追い風

追い風 1~2m 出現率 29.0%

進入	1着率	2連対率	3連対率	回収率
1	53.6%	73.5%	81.7%	86.3%
2	16.0%	41.6%	58.0%	63.4%
3	13.7%	34.3%	57.2%	78.4%
4	8.9%	24.2%	44.6%	62.8%
5	6.3%	20.0%	38.5%	56.5%
6	1.8%	7.2%	21.5%	17.8%

向かい風

向かい風 1~2m 出現率 15.7%

進入	1着率	2連対率	3連対率	回収率
1	48.6%	69.0%	78.3%	75.0%
2	16.1%	34.9%	51.4%	82.6%
3	16.3%	36.4%	54.2%	82.2%
4	9.5%	28.1%	49.6%	79.9%
5	7.2%	23.2%	43.2%	77.1%
6	2.6%	8.8%	24.2%	41.2%

追い風 3~4m 出現率 19.8%

進入	1着率	2連対率	3連対率	回収率
1	46.9%	66.0%	75.5%	73.4%
2	18.3%	41.9%	60.5%	74.7%
3	11.1%	32.6%	51.9%	45.0%
4	12.4%	28.6%	46.2%	61.5%
5	9.9%	22.5%	40.2%	122.0%
6	1.9%	9.7%	28.3%	31.4%

向かい風 3~4m 出現率 17.9%

進入	1着率	2連対率	3連対率	回収率
1	49.0%	66.3%	77.0%	78.2%
2	12.6%	36.2%	53.2%	47.4%
3	16.3%	39.0%	56.7%	83.0%
4	13.7%	31.7%	51.3%	82.5%
5	6.4%	18.7%	37.5%	44.7%
6	2.4%	8.8%	25.7%	27.5%

追い風 5m以上 出現率 11.3%

進入	1着率	2連対率	3連対率	回収率
1	40.8%	63.0%	74.9%	54.9%
2	16.5%	41.9%	57.2%	84.8%
3	20.5%	36.7%	55.5%	134.8%
4	11.0%	28.5%	50.0%	67.0%
5	8.4%	20.1%	40.1%	86.2%
6	3.0%	10.4%	23.5%	62.0%

向かい風 5m以上 出現率 6.3%

進入	1着率	2連対率	3連対率	回収率
1	40.2%	54.5%	61.6%	75.2%
2	10.7%	42.0%	57.1%	46.9%
3	20.5%	41.1%	56.3%	69.4%
4	17.0%	31.3%	58.0%	86.8%
5	8.0%	22.3%	39.3%	64.2%
6	3.7%	9.2%	28.4%	16.7%



決まり手研究

追い風は差し、向かい風はまくり差し



全体

決まり手	出現率
逃げ	45.3%
まくり	16.9%
差し	15.6%
まくり差し	12.9%
抜き	8.7%
恵まれ	0.6%

追い風

決まり手	出現率
逃げ	44.9%
まくり	16.9%
差し	18.1%
まくり差し	10.5%
抜き	8.7%
恵まれ	0.9%

向かい風

決まり手	出現率
逃げ	44.6%
まくり	16.9%
差し	13.0%
まくり差し	16.2%
抜き	8.9%
恵まれ	0.3%

コース別決まり手分布

1コース

決まり手	出現率
逃げ	93.8%
抜き	6.1%
恵まれ	0.1%

2コース

決まり手	出現率
まくり	26.2%
差し	62.5%
抜き	10.2%
恵まれ	1.2%

3コース

決まり手	出現率
まくり	43.9%
差し	12.9%
まくり差し	34.5%
抜き	8.5%
恵まれ	0.3%

4コース

決まり手	出現率
まくり	38.9%
差し	24.2%
まくり差し	24.6%
抜き	11.5%
恵まれ	0.8%

5コース

決まり手	出現率
まくり	17.0%
差し	11.5%
まくり差し	52.1%
抜き	15.8%
恵まれ	3.6%

6コース

決まり手	出現率
まくり	21.4%
差し	19.6%
まくり差し	42.9%
抜き	16.1%
恵まれ	0.0%

風向による決まり手の変化は、追い風では差し、向かい風ではまくり差しの出現率がアップする。一方、逃げやまくりはほとんど変化しない。

コース別決まり手分布は、コースごとに決まり手の出現割合を示したもの。2コースはセオリー通り差しの割合が非常に高いが、4回に1回程度はまくりが決まる。差しの場合は舟券の相手が1コースになるため爆裂配当は見込めないが、まくりが決まった時は1が沈

むことが多い、万舟が出現する割合も高まる。

3コースはまくりが多いものの、まくり差しの決定率も高い。特に向かい風が吹く時ほどまくり差しの決定率が上がるので、その時は③-①を軸に舟券を組み立てたい。

カドが見込める4コースの基本戦法は差しだが、勝つときにはまくりが多い。機力上位の選手や抜群の展示タイムをマークした選手であれば、

期待感は爆上がりする。

5・6コースはまくり差しが基本。特に全国イチ決まる5コースのまくり差しは常に狙っておきたい鳴門の必殺技だ。





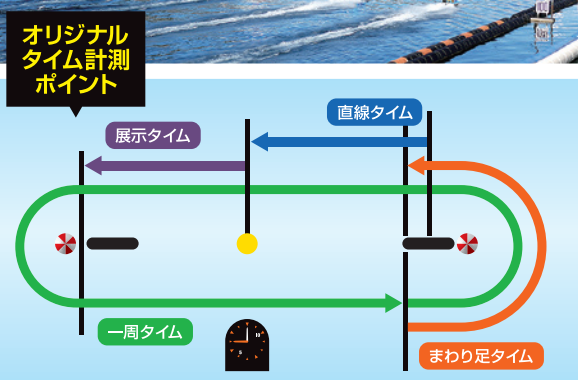
展示タイム



地元選手も注目している展示タイム タイム差によって機力を見抜く!

鳴門HPの展示・直前情報

出走表		直前情報		選手データ		競走率早見		オッズ・結果		結果一覧	
R	艇名 西予名 表示	体重 表示	チルト	各タイム			直線	1着	2着	3着	出走
				展示	1周	まわり足					
1	河合 佑樹 艇 西予 前27	52.0	-0.5	6.87	37.28	5.49	7.05				
2	安河内 健 艇 西予 前29	54.6	0.0	6.84	37.18	5.68	7.01				
3	野中 一平 艇 西予 前28	52.0	-0.5	6.84	37.72	6.09	7.03				
4	松本 純平 艇 西予 前29	53.1	-0.5	6.94	37.40	5.67	7.09				
5	常住 蓮 艇 西予 前23	51.5	0.5	6.84	37.53	5.93	6.96				
6	黒野 元基 艇 西予 前28	51.5	-0.5	6.84	37.38	5.86	6.94				



ホームページで提供されている4つのオリジナル展示情報「展示タイム」(=伸び)、「一周タイム」(=総合力)、「まわり足タイム」(=出足)、「直線タイム」(=行き足)。地元選手はどのように見ているのだろうか。

西岡育未 「鳴門は信頼度が高いと思います。手応えを感じている時はしっかりタイムも出るし、ダメな時は悪いですもんね」

井上遥妃 「色がついている(タイム上位)時は、レースに自信を持っていけるんですけど、そうじゃない時は不安になることもあります。相手にプレッシャーをかけることができるので、色はついていてほしいですね」

ここで注目したいのが展示タイムの内容。展示タイム1位であれば25.0%の1着率となるが、同じ1位でも2位に対して0.01速いと0.10速いのとでは機力差が異なることは明らかだ。

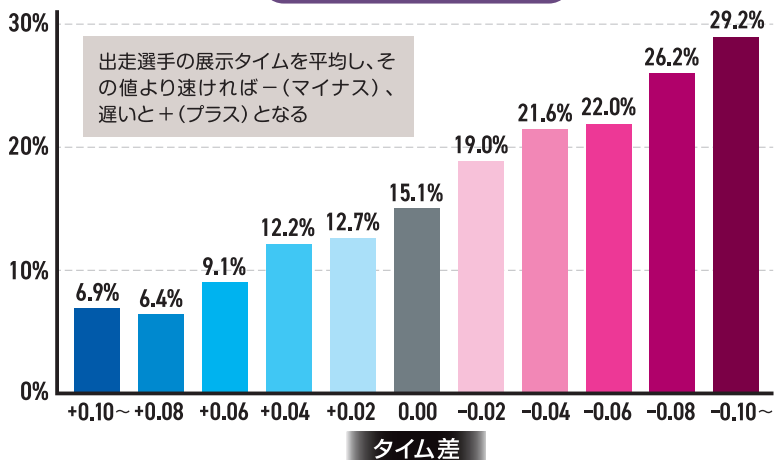
そこで出場選手のタイム平均値の差による1着率をグラフ化したものが下のもの。平均値よりも0.08以上早ければ信頼度が急上昇することが分かる。突き抜けたタイムを出した選手は積極的に狙っていききたい。

【展示タイム順位別成績】

順位	1着率	2連対率	3連対率
1位	25.0%	43.7%	60.4%
2位	21.1%	39.0%	55.4%
3位	17.4%	36.2%	52.8%
4位	14.0%	29.8%	47.5%
5位	11.7%	27.9%	45.1%
6位	8.8%	20.9%	37.1%

1着率

展示タイム差別1着率



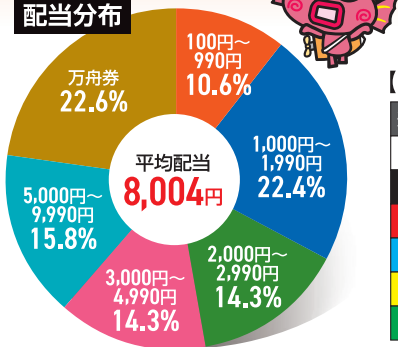


グレードレース & シリーズ戦を攻略する

SG・GI

21/9/1~24/8/31

配当分布



対象レース 2024/12/3~8 GI大渦大賞(開設71周年記念)

SGやGIでは基本的にインが強い傾向で、ここ鳴門でもそれが当てはまる。しかし、他場と比較するとその上がり幅は小さく、どこからでも狙えるレース傾向であることに変わりはない。平均配当8,004円と

高く、中穴・大穴が頻発している。

特注は5コースで、まくり差しが届くケースが多い。回収率上位目でも2位と4位に⑤アタマがランクイン。舟券には①を残すスタイルが好結果に結びついている。

【コース別成績】

進入	1着率	2連対率	3連対率	回収率
1	53.7%	72.6%	81.6%	72.1%
2	14.9%	42.5%	57.5%	67.2%
3	12.8%	35.0%	53.3%	72.7%
4	8.0%	24.7%	46.4%	50.7%
5	8.6%	19.0%	37.3%	74.4%
6	2.9%	7.7%	25.7%	54.0%

【回収率上位目ベスト6】

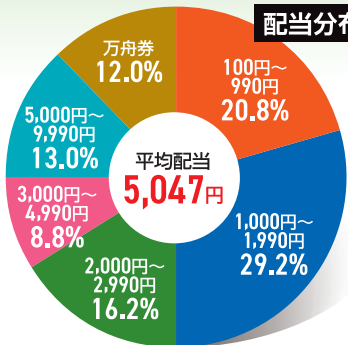
順位	出目	出現率	回収率
1	③-⑤-②	1.2%	314.5%
2	⑤-③-①	1.2%	238.0%
3	②-①-⑥	1.9%	161.8%
4	⑤-②-①	1.0%	150.3%
5	②-③-④	1.0%	119.5%
6	③-①-④	1.7%	94.9%

※出現率1.0%以上

ルーキーシリーズ

21/9/1~24/8/31

配当分布



対象レース 2024/10/17~22 ルーキーシリーズ第16戦

ルーキーシリーズは一言でいえば、インVS3コースの構図。イン1着率は58.3%と高い。一方、3コースが勝つ時の決まり手は、若者らしくま

くり差しが多い。配当的にもシリーズ戦の中では最も堅く、平均配当は5,047円。実力差通りに収まることが多いようだ。

【コース別成績】

進入	1着率	2連対率	3連対率	回収率
1	58.3%	77.8%	84.7%	62.4%
2	11.1%	31.9%	50.0%	33.3%
3	18.3%	36.6%	60.6%	76.3%
4	5.6%	30.6%	50.0%	52.3%
5	5.6%	19.4%	37.5%	20.7%
6	1.4%	4.3%	18.8%	11.4%

【回収率上位目ベスト6】

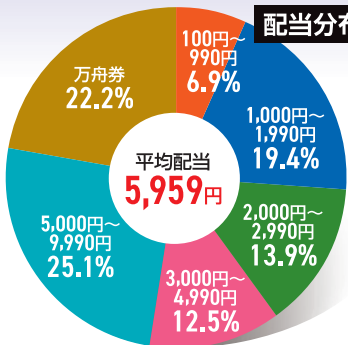
順位	出目	出現率	回収率
1	④-①-⑤	1.4%	262.7%
2	③-⑤-①	1.4%	217.9%
3	④-①-③	1.0%	192.6%
4	②-①-④	2.4%	190.7%
5	③-④-①	1.4%	183.9%
6	③-①-④	2.4%	161.4%

※出現率1.0%以上

マスターズリーグ

※24年マスターズチャンピオン

配当分布



対象レース 2024/11/8~13 マスターズリーグ第8戦

11月にマスターズリーグが行われるが、前回のリーグ戦は21年6月。そこでデータは24年4月のマスターズチャンピオンのもの。注目は2コー

スと5コースの1着率の高さ。ネームバリューもさることながら、風のセオリーが大きくレースに影響を与える傾向。

【コース別成績】

進入	1着率	2連対率	3連対率	回収率
1	55.6%	75.0%	81.9%	89.1%
2	18.1%	45.8%	59.7%	81.3%
3	9.7%	25.0%	44.4%	36.2%
4	4.2%	26.4%	48.6%	14.7%
5	11.3%	21.1%	39.4%	67.0%
6	1.4%	6.9%	26.4%	13.0%

【回収率上位目ベスト6】

順位	出目	出現率	回収率
1	③-①-⑥	2.8%	267.6%
2	①-⑥-②	4.2%	262.6%
3	②-①-⑥	2.8%	245.0%
4	①-②-⑤	8.5%	205.6%
5	⑤-①-②	2.8%	181.8%
6	①-②-③	11.1%	160.1%

※出現率1.0%以上

いくみん・ハルヒの

鳴門推し!



【登録番号4878】

西岡育未

にしおかいくみ
1994年11月22日生まれ

116期生として2015年5月、児島でデビュー。初1着は17年6月の常滑。123期の西岡成美は妹で、徳島の美人姉妹レーサーとして注目を集めている。読書、ゲーム、アニメ、登山、生け花など、とても多趣味。好きなタイプは棋士の藤井聡太さん。

【登録番号5281】

井上遥妃

いのうえはるひ
2003年3月26日生まれ

2022年11月、鳴門でデビューし、23年6月鳴門で初1着を挙げる。24年2月のびわこレディースオールスターに出場し、5月の宮島大会にも出場。開会式では岩崎工務店の事務員を担当するが、宮島ではファン投票38位になり、伝統のボディコンを着た。

【鳴門のいいところ】

西岡 ご飯が美味しい。素材が最高。海の幸も山の幸も豊富で、しかも安い! 特にオススメはすだち。旬は8月~10月で、これを味噌汁に搾るとめちゃうちゃ美味くなるので、ぜひ試してみてください。あと、「すだちを出す店にハズレなし」は私の中のセオリーです。

井上 やっぱり海鮮です。お魚が美味しい。「びんび家」というお店がオススメで、採れたての魚を捌いてくれるんです。私はそこのサーモン定食が大好きなんです! まあサーモンは鳴門産の魚じゃないんですけどね(笑)。

【鳴門のオススメ土産】

井上 すだちを使ったクッキーとか、鳴門金時を使ったお菓子とか。すだちといえば、うどんとか焼肉、しゃぶしゃぶなんかに合いますね。あ、あとお刺身にも。特にサーモン。みんなにもサーモン好きになってほしいです(笑)。

西岡 オススメのお土産はなるちゃんのぬいぐるみやキーホルダー。プチャかわじゃないですか、なるちゃん(笑)。これが公式キャラなのか! っていうのが私の中のツボなんです。レース場でも買えるので、ぜひグッズを集めてほしいです。

西岡

鳴門スピードクイーンメモリアルへ

井上

正直、上がりタイムを気にして走ったことがなくて、現選考の大村で2位というのも驚いています。多分あの時だろうなというのはわかるんですけど、本当にタイムを狙ってなかったの。第2回の鳴門の選考が24年12月からなので、この冬は意識して走りたいですね。普段は先頭走って転ばないように慎重に走る方なんですけど、狙える時は少し大胆に頑張ってみようと思います。

まだ1着の数が少ないし、タイムまで意識する余裕がないというのが正直なところ。先頭でもとにかく無事にゴールして、後ろに迷惑をかけないようにと思って走ってます。ただこの走り方だとタイムは出ないので、再来年は鳴門だし、1着を増やして、タイムにも少し欲を出していきたいと思います。



レース情報は
鳴門サイトで!



BOAT RACE 鳴門

舟券傾向と対策ブック
(マケール制作)
発行 2024年10月



GI大渦大賞 (開設71周年記念)
2024 12/3^火 4^水 5^木 6^金 7^土 8^日

PGI 第2回スピードクイーンメモリアル
2026 2/24^火 25^水 26^木 27^金 28^土 3/1^日

